

Téma: Jarní strašení

Datum: 27. - 30. 4. 2020

Dospělí i mrňata, osedlejte košťata. Po roce k nám zase letí, čarodějky na koštěti.

Čeká nás týden plný čarodějnic, bubáků a strašidel. Ale my se nebojíme. Dobře víme, že strašidla žijí jen v pohádkách.

Úkol pro tebe:

Je nám po tobě ve školce smutno :(

Vyrobte s rodiči fotokoláž na libovolné téma - co děláme celý den, čarodějnice... a pošlete ji na email monikalaubova@gmail.com. Uděláme z fotek výstavu a až se sejdeme ve školce, prohlédneme si ji společně :)

Návrhy her a činností s dětmi:

Popovídejte si o tradici pálení čarodějnic.

Podívejte se společně na pohádky Chaloupka na vršku – Jak odletěly čarodějnice, Malá čarodějnice (oboje najdete na youtube.com).

V jakých pohádkách ještě vystupuje čarodějnice/ježibaba? Vyprávějte si pohádku o Perníkové chaloupce. Pohádku si můžete i zahrát.

Zapívejte a zatancujte si na písničky Ježibaba <https://www.youtube.com/watch?v=xh613dOMh5Q>

Pět ježibab <https://www.youtube.com/watch?v=IJvtsuhZBWk&t=36s>

Strašidla <https://www.youtube.com/watch?v=Z0reRGaJL0o>

Milé děti, koště není jen a pouze k uklízení. Ježibabám z pahorku nahrazuje motorku.

Nakresli čarodějnici, pojmenuj ji. Řekni, jak vypadá, jaké má vlastnosti, na čem létá, kde bydlí.

Z kostek/přírodnin postav chatrč pro čarodějnici.

Uvařte si čarodějný lektvar proti ... (děti doplní) – čaj z léčivých bylinek.

Čaj ze sedmikrásky: Jedna čajová lžiče sušených nebo dvě čajové lžiče čerstvých květů sedmikrásky přelijeme 250 ml vroucí vody a necháme 10–15 minut přiklopené louhovat. Můžeme osladit medem.

Povídejte si, čeho se nejvíc bojíte. Co vám od strachu pomůže?

Vyrobte si strašidýlko – kamaráda.

Budete potřebovat kousek látky (příp. papírový kapesník), vatu na vycpání hlavičky a provázek.



Zavři oči a je tma, může začít naše hra. Nedívej se, klidně lež, známé zvuky uhádneš.

Předved'te dítěti nějaké zvuky (např. šplouchání vody, cinkání peněz v nádobě, t'ukání do dřeva, cinkání lžící do talíře...), potom ho nechte hádat, co slyšelo. Odkud zvuk přicházel? Který zvuk ti připadal strašidelný?

Jak si strašidla povídají? Vymyslete si zvuky, které mohou strašidla vydávat.

Namaluj hodné a zlé strašidlo.

Protáhni si tělo:

Sedí bubák na dubu, podřep, chodidla u sebe, mírné pohupy

který v lese stojí. přechod do stoje, ruce u těla

Straší děti: Bububu! stoj rozkročný, ruce jdou do vzpažení, přenášení váhy ze strany na stranu

A pak se sám bojí! ohnout se, uvolnit paže, celé tělo

Co to slyším cupy dupy? chůze na místě, posloucháme

Ježí se mi z toho chlupy. výskok do stoje rozkročného

Kouknu na tu divnou věc, stoj rozkročný, ruka k čelu – rozhlížíme se

nejsem žádný zbabělec! dva kroky stranou, ruce ukazují „ne, ne, ne“

To náš přítel zajíček, poskoky, ruce ukazují uši

hopkal si přes chodníček. poskoky dopředu, dozadu, do strany, tleskání do rytmu

Zdroje:

[pinterest.com](https://www.pinterest.com)

[youtube.com](https://www.youtube.com)


[mojezdravi.cz](https://www.mojezdravi.cz)


[raabe.cz](https://www.raabe.cz)

[e-predskolaci.cz](https://www.e-predskolaci.cz)

Aby nás to spolu bavilo celý rok, Miroslava Baxová

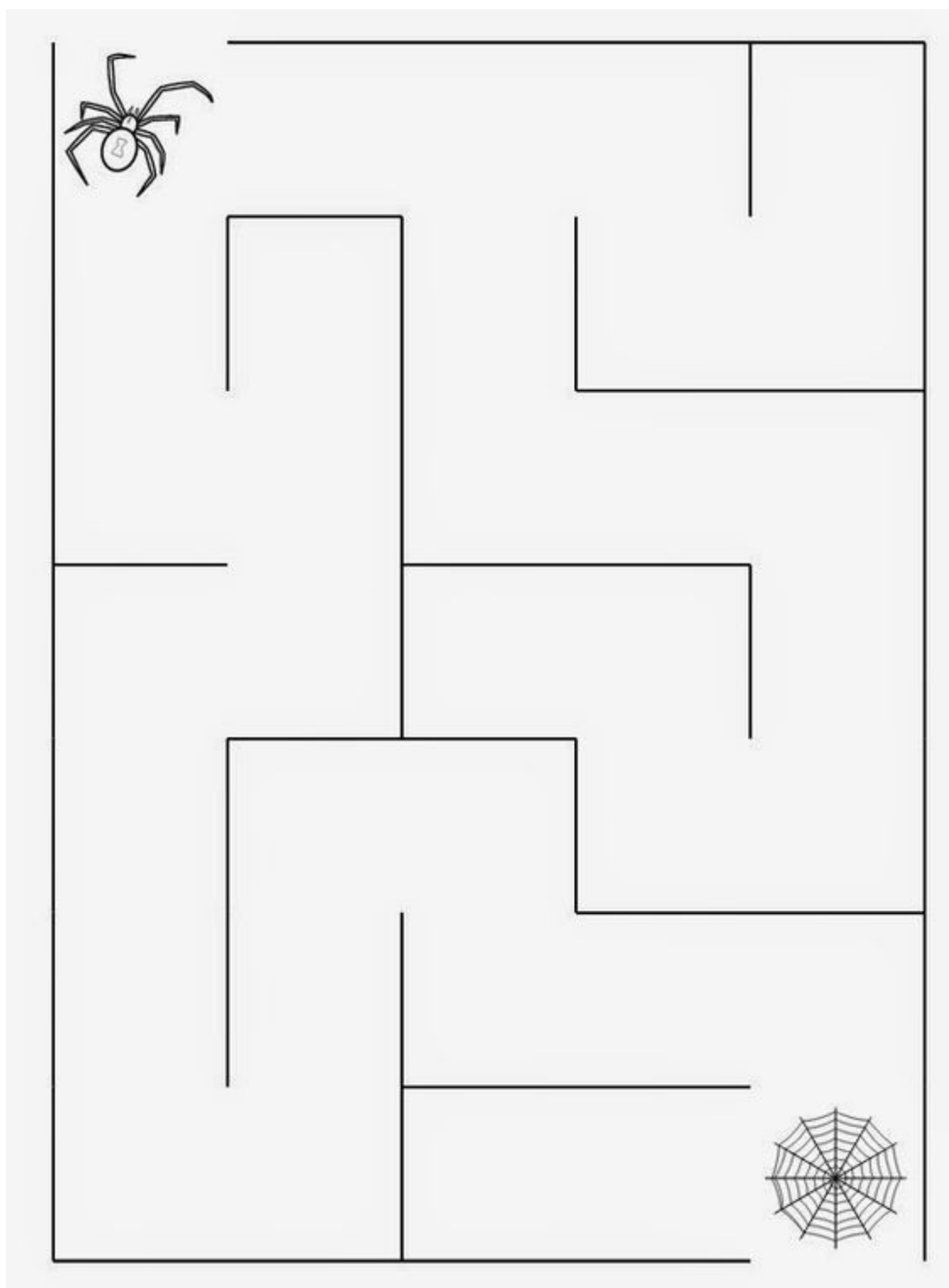
Spoj stíny, které k sobě patří.






Vezmi si pastelku a nakresli, kudy má čarodějnice letět.


Pomoz pavoukovi najít cestu k síti.



Vystřihni bubáčky pod čarou a nalep je na správné místo.



Vyrob si čarodějnici...



A nebo bubáčka...


How to Make a Pom Pom Ghost



A nebo bubáčka, který v noci svítí...



Hostina (nejen) pro čarodějnice.



Vyprávějte si pohádku o Perníkové chaloupce.



PERNÍKOVÁ CHALOUPKA



Vyzdobiš perníkové chaloupce střechu?

