



Milé děti, milí rodiče  
vítáme Vás na stránkách naší mateřské školy MŠ  
Nádražní.

Připravili jsme si pro Vás několik námětů a inspirací pro  
zpestření společně strávených chvil u Vás doma.


**Týden: 29.3. – 2.4.2021**

**VELIKONOCE**



Ahoj děti, i tento týden na Vás čeká pohádka. Poznáte podle pohádky, o čem si budeme tento týden povídat.

<https://www.youtube.com/watch?v=lgUXv7GMOmc>



### Zvídavé otázky:

- O čem byla pohádka?
- Jak se jmenuje hlavní postava?
- Koho dalšího jste v pohádce viděly?
- Dokázaly byste pohádku převyprávět?

Vyzkoušej si pokusy s vejci.






<https://www.youtube.com/watch?v=6MtoAn8GkOI>

<https://edu.ceskatelevize.cz/video/1332-pokusy-s-vejci>



## HRANÍ S PÍSMENKY

Brzy budete školáci. Zahrajte si s maminkou, tatínkem nebo sourozencem hru na písmenka. Společně se naučte tuto básničku.

	<p>Hledám, hledám, co mám znát, pojd' mi ... (doplňte jméno Vašeho dítěte) <b>pomáhat!</b> Do všech koutů zajdi, něco od <b>B</b> najdi!</p>
<p>GEOMETRICKÉ TVARY</p>  <p>ČTVEREC</p>  <p>OBDELNÍK</p>  <p>TROJÚHELNÍK</p>  <p>KRUH</p>	<p>Hledám, hledám, co mám znát, pojd' mi ... (doplňte jméno Vašeho dítěte) <b>pomáhat!</b> Do všech koutů zajdi, něco <b>kulatého</b> najdi!</p>

Hru můžete hrát v bytě, na zahradě, ve městě nebo v přírodě.

Hledejte předměty, které začínají na vybrané písmeno.

Jako obměnu můžete hledat např.:

- barvy – „Něco červeného najdi!“
- materiály – „Něco dřevěného najdi!“
- atd.



**Ahoj děti, jak se máte?** My jsme tady samy, moc se nám stýská. Děkujeme za Vaše fotografie, které nám posíláte, ty nám dělají velikou radost. Také už se chystáte na Velikonoce? My ano. Upekli jsme si velikonočního beránka, nabarvili vajíčka a vyzdobili jsme si třídy.



A na zahradě jsme hledali 2 velikonoční zajíčky. Najdeš je také?



**Přejeme Vám krásné Velikonoce**  
**Vaše kapička Jára a dráčci Fráček a Ben.**



Kluci si můžou s tatínkem nebo s dědečkem zkusit uplést pomlázku. Návod najdete v odkazu:

<https://www.youtube.com/watch?v=jLC66Y3a1I>

A holčičky si zase můžou s maminkou nebo babičkou ozdobit velikonoční kraslice.

<https://blog.rohlik.cz/2017/03/20/tipy-na-zdobeni-vajicek-ktere-doma-hrave-zvladnete/>

Vejde zdobené pomocí bublinkové fólie



Nebo si vyrobit zápichy do květináčů.

A to už děti zvládnete samy.



# VELIKONOČNÍ KOLEDY – Logopedie

Než se pustíš do učení koledy, procvič si jazýček.

Byl jednou jeden dům.	(Přejedeme si prstem po rtech.)
V tom domě bydlel jazýček.	(Vyplázneme jazyk.)
Hledal své kamarády, tak se podíval na všechny strany.	(Pohybujeme jazykem nahoru, dolů, doprava, doleva – otevřená pusinka.)
A opravdu – kamarádi přišli – a zakleпали na dvířka.	(Klepeme jazykem na horní patro v otevřené puse a přidáme zvuk DDD.)
Nejprve přišla rybička.	(Otevíráme a zavíráme hodně ústa a špulíme rty.)
Potom přišel slon a ten měl dlouhý chobot.	(Pohybujeme vyplazeným jazykem ze strany na stranu.)
Přišla i kočička a olízla se.	(Jazykem olizujeme horní i dolní ret a pak kolem dokola a zpět.)
Přiklusali dva koníci – starý a mladý.	(Přitiskneme jazyk na patro a luskáme s ním – pomalu a pak rychle.)
Když se zvířátka setkala, dali si všichni pusu na přivítanou.	(Posíláme pusinky do vzduchu.)
Zvířátka se spolu houpala na houpačce.	(Jazyk střídavě dáváme za horní a dolní zuby.)
Zahráli si spolu fotbal a dali hodně gólů.	(Jazykem děláme střídavě boule do obou tváří – zavřená pusinka.)
Večer přišel vítr.	(Nadechneme se nosem, špulíme rty a vyfukujeme Fůůů.)
Unavená zvířátka se rozloučila a utíkala do svých pelíšků odpočívat.	(Zíváme.)


## PRACOVNÍ LIST

A teď se můžeš pustit do učení koled.

Obrázky vybarvi.


### Velikonoční pro kluky

Upletl jsem pomlázku,  
je hezčí než z obrázku,  
Všechny holky, které znám,  
navštívím a vymrskám.  
Než mi dají vajíčko,  
vyplatím je maličko.



### Velikonoční pro holky



Kropenatá slepička  
snesla bílá vajíčka,  
Obarvím je vymaluji,  
všechny chlapce podaruji,  
pentličky si nastříhám,  
na pomlázky jim je dám.





# Velikonoční aktivity

Vytiskni si pracovní list a postupně splň tyto úkoly.  
Až úkol splníš, obrázek si vybarvi a označ smajlíkem.



nakresli smajlík 😊





1. Nauč se velikonoční koledu.





2. Ozdob do vázy větvičky břízy.





3. Uklid' si pokojíček.





4. Udělej zápich do květináče.





5. Na procházce hledej jarní květiny a pojmenuj je.





6. Ozdob si okno velikonoční výzdobou.





7. Zasad' si osení.



8. Upečte s maminkou beránka.



9. Děvčata ozdobí vajíčka.

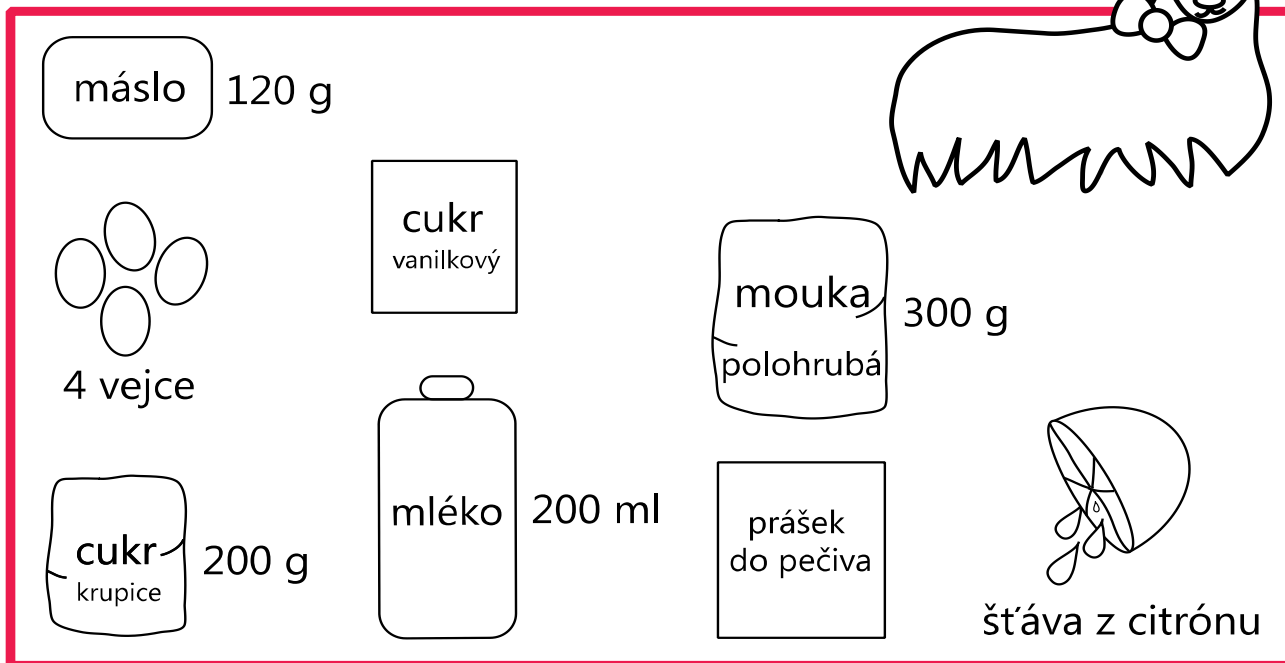



10. Chlapci upletou pomlázku.




Upeč si podle receptu.


# Velikonoční beránek




Tuk, žloutky a cukry utřeme do pěny.



Zakapeme šťávou z citrónu a nakonec pomalu vmícháme sníh z bílků.



Postupně přidáváme vlažné mléko a mouku smíchanou s práškem do pečiva.

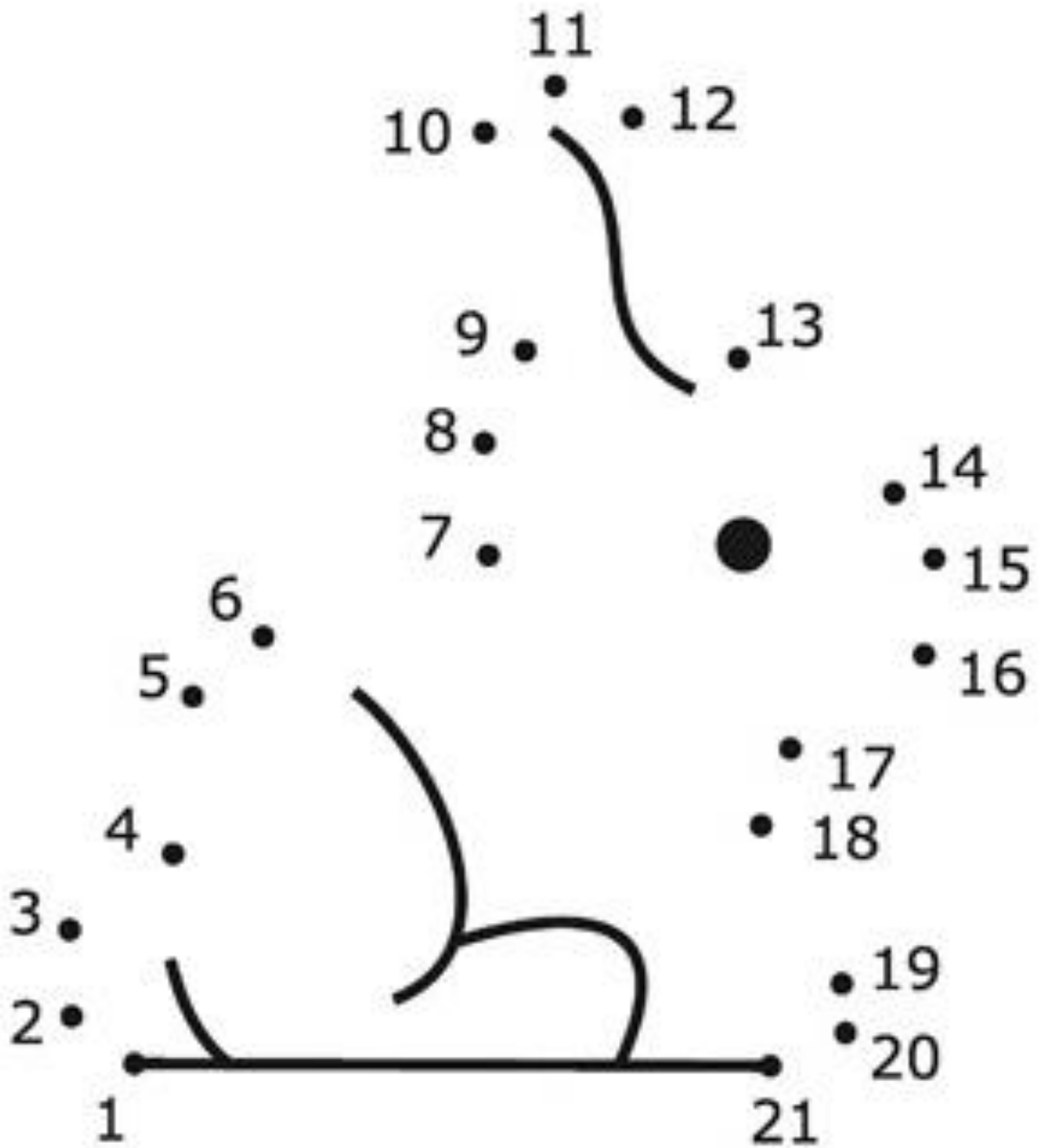


Vymažeme formu, vysypeme hrubou moukou a pečeme v předehřáté troubě asi 1/2 až 3/4 hodiny.

Dobrou chuť!

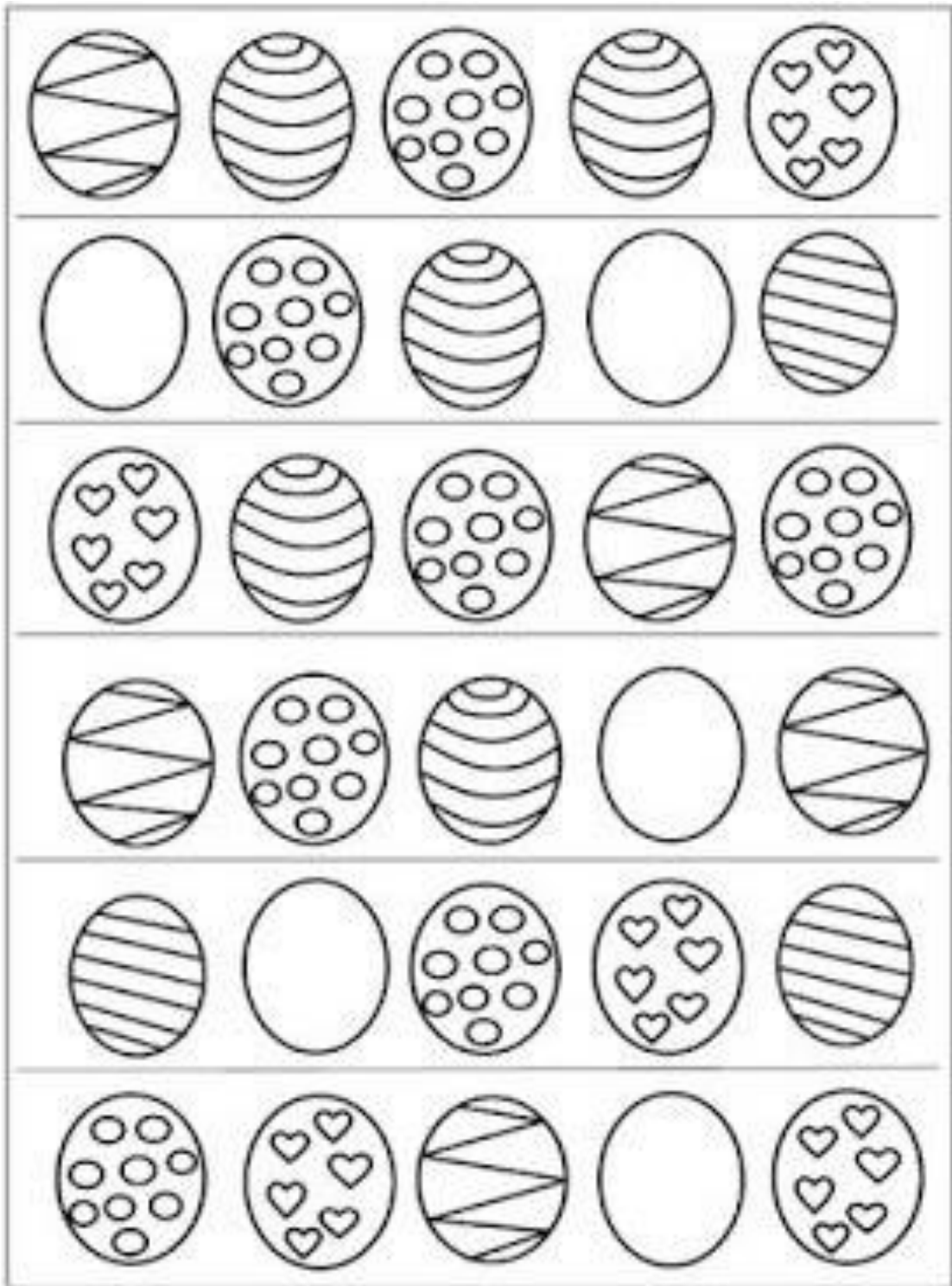
# PRACOVNÍ LIST

Spoj tečky v pořadí čísel. Jaké zvířátko se objeví?



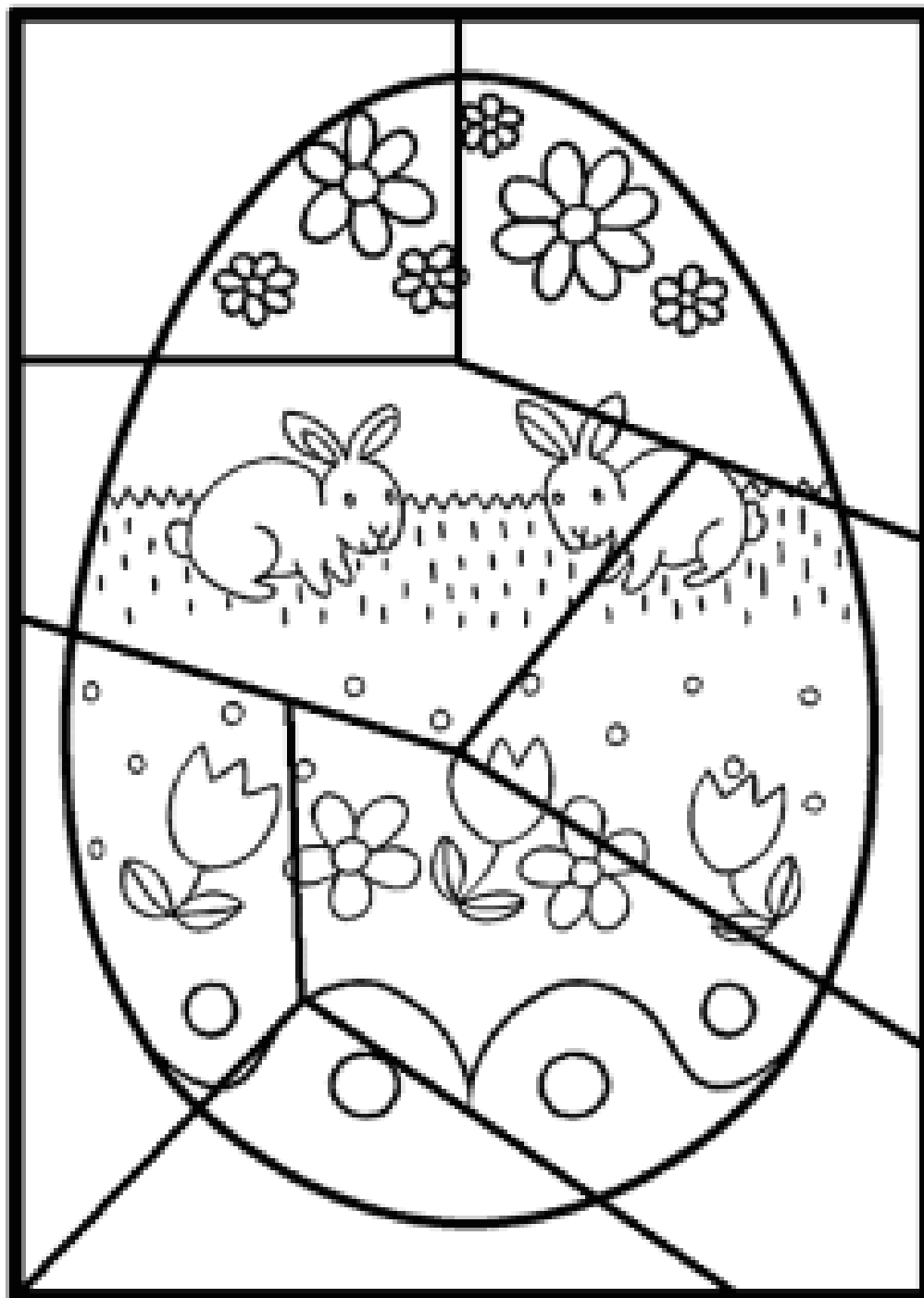
# PRACOVNÍ LIST

Najdi v každém řádku dvě stejná vajíčka a vybarvi je.



## PRACOVNÍ LIST

Vyrob si vlastní puzzle. Obrázek si vybarvi, potom ho rozstříhej podle čar a znovu ho slož.







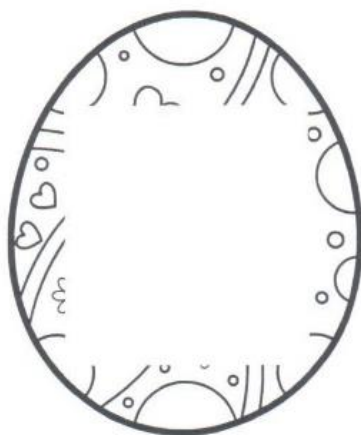
# PRACOVNÍ LIST

Vybarvi správný počet vajíček – podle čísel.

4						
						2
6						
						1
5						
						3


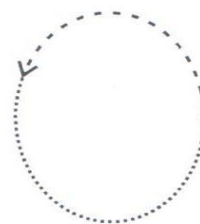
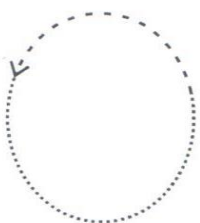
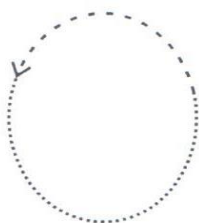
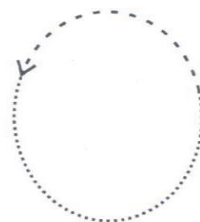
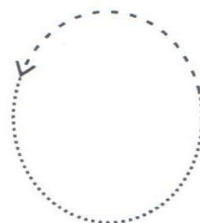
# PRACOVNÍ LIST

Vystříhni a nalep na správné místo chybějící kousky nazdobených vajíček.  
Kraslice vymaluj.



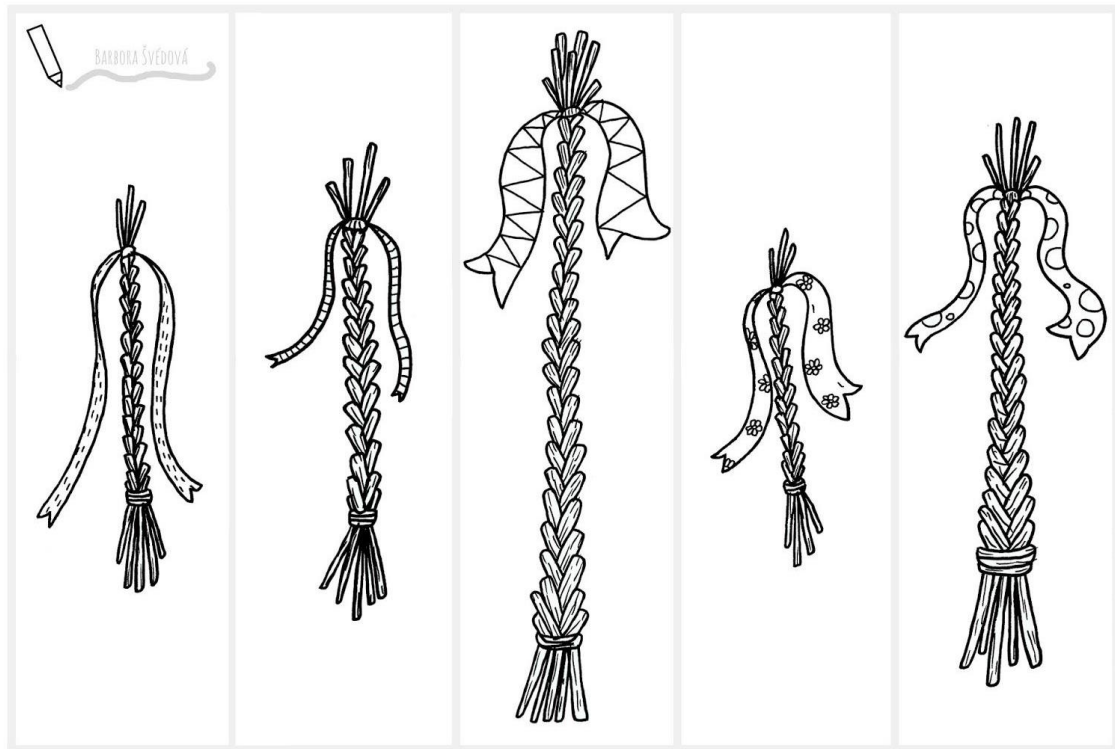
# PRACOVNÍ LIST

Všechny vejce 3X obtáhni tužkou. Pak vymaluj 2 vejce modře, 2 vejce červeně,  
3 zeleně, 4 oranžově.




## PRACOVNÍ LIST

Která z pomlázek je nejdelší? A která je nejkratší? Vystřižni je, porovnej mezi sebou a seřaď podle délky.




Které vejce je největší? A které je nejmenší? Seřaď vajíčka podle velikosti. Od nejmenšího po největší.





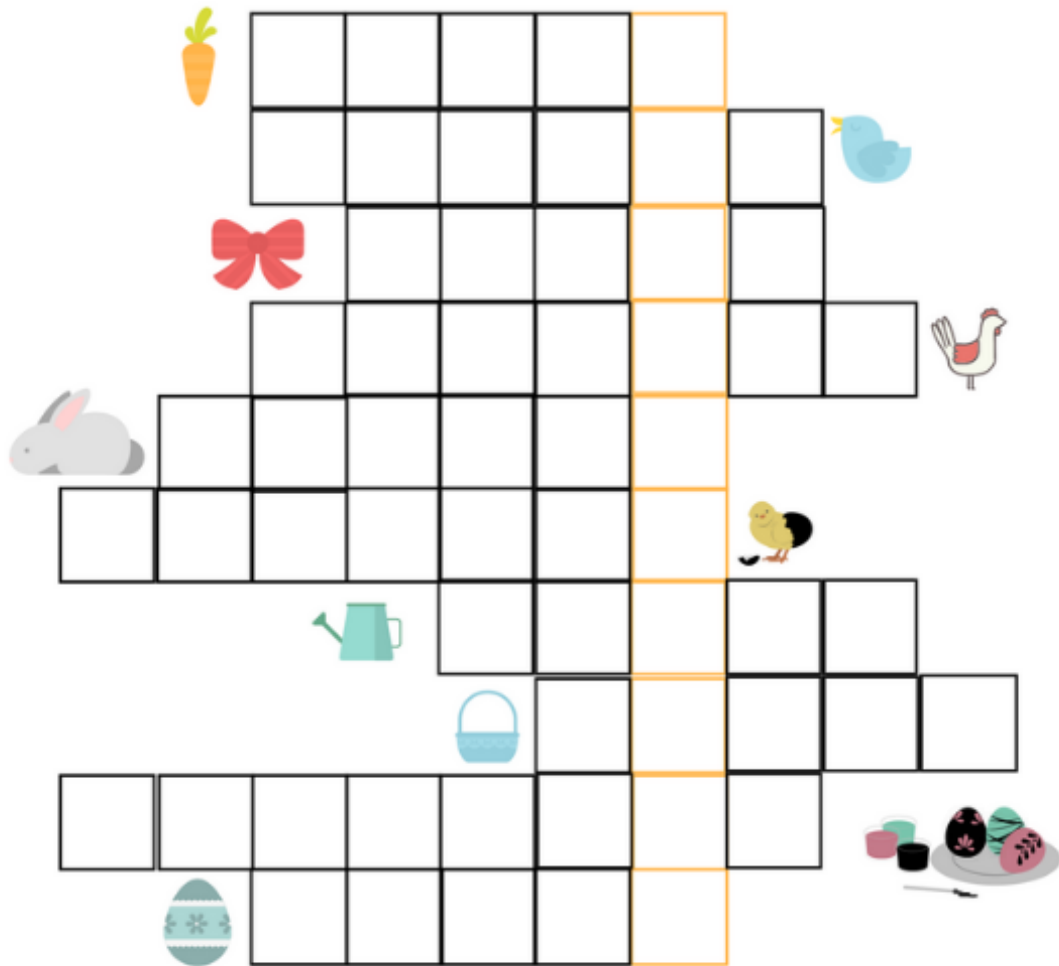
## PRACOVNÍ LIST

Den je protiklad noci. Dokážeš najít ostatní protiklady?  
Obrázky vystříhni po čarách a nalep na papír dvojce, které  
k sobě patří. Znáš ještě nějaké jiné protiklady?



## PRACOVNÍ LIST

Společně s maminkou, tatínkem nebo sourozencem vylušti tajenku – doplňovačka podle obrázků.



Až vyluštíš křížovku, nauč se říkanku.

Běží bílý zajíček, v tlapičce má košíček,

v něm barevná vajíčka, co mu dala slepička.

Koho potká, tomu praví, že mu přeje štěstí, zdraví,

hezky se naň usměje, srdíčko mu zahřeje.



## PRACOVNÍ LIST


Ke cvičení použij prázdnou PET lahev.

- Prohlédni si obrázky a předved' stejný postoj nebo pozici jako děti na obrázku.
- Vymysli jiné pozice, ukaž je rodiči a rodič napodobí tebe.
- Pracovní list vytiskni 2x. Jednu kopii rozstříhej a přikládej na sebe stejné obrázky.



# PRACOVNÍ LIST

Každý vzor na kraslici obtáhni 5x.







**PO SPLNĚNÍ ÚKOLŮ SI S NÁMI ZATANCUJ.**

[https://www.youtube.com/watch?v=Wo\\_LgAFages&list=PL\\_P7i8WjTOw39MyzWuLEBUrySniBQQz8M&index=19](https://www.youtube.com/watch?v=Wo_LgAFages&list=PL_P7i8WjTOw39MyzWuLEBUrySniBQQz8M&index=19)



**Ahoj děti,**

**těšíme se na Vás při další on-line školičce.**

**Pracovní listy, které splníte, můžete po otevření naší mateřské školy přinést a zařadíte si je do svých portfolií, které v MŠ máte. Můžete nám i posílat fotografie, jak doma plníte úkoly, cvičíte, hraje si, nebo jak trávíte volný čas na náš mail: [ms.nadrazni@mshb.cz](mailto:ms.nadrazni@mshb.cz)**

**Vaše učitelky z MŠ Nádražní**



**Použité zdroje: google – obrázky; pracovní listy; You tube – písničky;  
INFRA,s.r.o.,KAFOMETÍK pro MŠ, Šikovný crvrček.cz.**